



Bericht zum 1. Quartal 2008



SMART PRODUCTION
SMART ENERGY



PSI 

PSI Konzern-Daten zum 31. März 2008 auf einen Blick (IFRS)

	1.1. - 31.03.08 in TEUR	1.1. - 31.03.07 in TEUR	Veränderung in TEUR	Veränderung in %
Umsatzerlöse	27.392	32.625	-5.233	-16,0
Betriebsergebnis	1.273	863	+410	+47,5
Ergebnis vor Steuern	1.000	587	+413	+70,4
Jahresergebnis	838	406	+432	+106,4
Liquide Mittel am 31.03.	21.380	13.928	+7.452	+53,5
Mitarbeiter am 31.3. (Anzahl)	1.030	1.052	-22	-2,1
Umsatz/Mitarbeiter	26,6	31,0	-4,4	-14,2

Zwischenlagebericht

Geschäftsverlauf

Ertragslage

Der PSI-Konzern hat im 1. Quartal 2008 sein Betriebsergebnis (EBIT) auf 1,3 Millionen Euro (1. Quartal 2007: 0,9 Millionen Euro) gesteigert. Das Ergebnis vor Steuern erhöhte sich auf 1,0 Million Euro (1. Quartal 2007: 0,6 Millionen Euro), das Konzernjahresergebnis auf 0,8 Millionen Euro (1. Quartal 2007: 0,4 Millionen Euro). Der Umsatz verringerte sich vor allem durch den Verkauf des Behördengeschäfts zur Jahresmitte 2007 und den um mehr als 2 Millionen Euro geringeren Hardwareanteil auf 27,4 Millionen Euro (1. Quartal 2007: 32,6 Millionen Euro). Der Auftragseingang lag mit 36 Millionen Euro etwa auf dem Niveau des Vorjahresquartals, in dem noch etwa 2 Millionen Euro aus dem Behördengeschäft enthalten waren (1. Quartal 2007: 38 Millionen Euro). Der Auftragsbestand erhöhte sich auf 86 Millionen Euro (31.03.2007: 79 Millionen Euro).

Das Segment Energiemanagement (Elektrizität, Gas, Öl, Wärme, Wasser) erzielte einen Umsatz von 12,2 Millionen Euro (1. Quartal 2007: 12,8 Millionen Euro). Das Betriebsergebnis lag mit 0,9 Millionen Euro leicht über dem Vorjahreswert (1. Quartal 2007: 0,8 Millionen Euro). In den Bereichen Elektrische Energie und Gas erwartet PSI in den nächsten Quartalen weitere bedeutende Exportaufträge.

Der Umsatz im Segment Produktionsmanagement (Industrie, Logistik) lag mit 11,6 Millionen Euro unter dem Wert des Vorjahresquartals (1. Quartal 2007: 13,4 Millionen Euro). Hier reduzierte sich der Umsatz mit bezogenen Waren und Leistungen, während der Auftragseingang gesteigert wurde. Das Betriebsergebnis verbesserte sich gegenüber dem Vorjahr deutlich auf 0,4 Millionen Euro (1. Quartal 2007: 0,1 Millionen Euro). Am besten entwickelte sich erneut der Bereich Stahlindustrie, der seine Marktposition vor allem international weiter ausbaute.

Im Infrastrukturmanagement (Verkehr, Sicherheit, Telekommunikation) verringerte sich der Umsatz durch den geringeren Hardwareanteil und den Verkauf des Behördengeschäfts auf 3,6 Millionen Euro (1. Quartal 2007: 6,5 Millionen Euro). Das Betriebsergebnis lag mit 0,1 Millionen Euro auf Vorjahresniveau (1. Quartal 2007: 0,1 Millionen Euro).

Finanzlage

Der operative Cashflow war mit 2,7 Millionen Euro positiv (1. Quartal 2007: -1,2 Millionen Euro), die liquiden Mittel erhöhten sich auf 21,4 Millionen Euro (31.03.2007: 13,9 Millionen Euro).

Vermögenslage

Gegenüber dem 31. Dezember 2007 haben sich keine wesentlichen Veränderungen der Vermögenslage des Konzerns ergeben.

Personalentwicklung

Die Mitarbeiterzahl verringerte sich gegenüber dem Vorjahresquartal auf 1.030 (31.03.2007: 1.052). PSI plant bis zum Jahresende weitere Neueinstellungen mit Schwerpunkt im Export.

PSI-Aktie

Die PSI-Aktie hat das 1. Quartal 2008 mit einem Kurs von 4,50 Euro 23,7% unter dem Jahresschlusskurs 2007 von 5,90 Euro abgeschlossen. Im gleichen Zeitraum verzeichnete der DAXsector Software-Index, der alle Softwareaktien im Prime Standard der Deutschen Börse zusammenfasst, einen Rückgang um 12,9%.

Risikobericht

Die Risikoeinschätzung des Unternehmens hat sich seit dem Geschäftsbericht zum 31. Dezember 2007 nicht verändert.

Prognosebericht

Für 2008 sieht PSI nach wie vor ein gutes Klima für Rationalisierungsinvestitionen in Deutschland und eine anhaltend dynamische Entwicklung der wachstumsstarken Länder Osteuropas und Asiens. In den Exportmärkten verschiebt sich der Investitionsschwerpunkt vermehrt von Erstausrüstungen zur Modernisierung bestehender Anlagen (Retrofit). Für PSI vergrößert sich dadurch das erreichbare Marktpotenzial. Mit dem gestiegenen Auftragsbestand und weiteren Wachstumchancen durch große Aufträge im Export hat sich die Ausgangsposition für das angestrebte Umsatzwachstum im Gesamtjahr und die Steigerung des Betriebsergebnisses auf mindestens 5 Millionen Euro weiter verbessert. Für das zweite Quartal erwartet PSI einen höheren Auftragseingang als im Vorjahresquartal und ein besseres Betriebsergebnis als im 1. Quartal 2008.

Konzern-Bilanz

für den Zeitraum 1. Januar 2008 bis 31. März 2008 nach IFRS

	3-Monatsbericht 01.01.-31.03.08 TEUR	Jahresabschluß 01.01.-31.12.07 TEUR
Aktiva		
Langfristige Vermögenswerte		
Sachanlagen	7.747	7.745
Immaterielle Vermögenswerte	14.846	15.030
Sonstige Finanzanlagen	20	20
Aktive latente Steuern	2.802	3.093
	25.415	25.888
Kurzfristige Vermögenswerte		
Vorräte	971	990
Forderungen aus Lieferungen und Leistungen, netto	16.967	22.255
Forderungen aus langfristiger Auftragsfertigung	23.616	19.130
Sonstige Vermögenswerte	3.795	2.790
Zahlungsmittel	21.380	18.948
	66.729	64.113
Summe Aktiva	92.144	90.001
Passiva		
Eigenkapital		
Gezeichnetes Kapital, 2,56 EUR rechnerischer Nennwert	31.009	31.009
Kapitalrücklage	31.772	31.772
Gewinnrücklage	1.181	1.181
Sonstiges Bilanzergebnis	130	95
Bilanzverlust	-32.500	-33.338
	31.592	30.719
Langfristige Verbindlichkeiten		
Pensionsrückstellungen	25.703	25.550
Passive latente Steuern	1.858	1.990
	27.561	27.540
Kurzfristige Verbindlichkeiten		
Verbindlichkeiten aus Lieferungen und Leistungen	6.563	9.386
Sonstige kurzfristige Verbindlichkeiten	16.549	14.291
Verbindlichkeiten aus langfristiger Auftragsfertigung	8.658	6.685
Kurzfristige Darlehen	251	305
Rückstellungen	970	1.075
	32.991	31.742
Summe Passiva	92.144	90.001

Konzern-Gewinn- und Verlustrechnung

für den Zeitraum 1. Januar 2008 bis 31. März 2008 nach IFRS

	3-Monatsbericht 01.01.-31.03.08 TEUR	3-Monatsbericht 01.01.-31.03.07 TEUR
Umsatzerlöse	27.392	32.625
Sonstige betriebliche Erträge	1.277	506
Bestandsveränderungen	19	11
Materialaufwand	-3.929	-6.058
Personalaufwand	-17.548	-18.364
Abschreibungen	-611	-779
Sonstige betriebliche Aufwendungen	-5.327	-7.078
Betriebsergebnis	1.273	863
Zinserträge	123	113
Zinsaufwendungen	-396	-389
Ergebnis vor Steuern	1.000	587
Ertragssteuern	-162	-181
Konzernjahresüberschuss / -fehlbetrag	838	406
Ergebnis je Aktie (in Euro je Aktie, unverwässert)	0,07	0,03
Ergebnis je Aktie (in Euro je Aktie, verwässert)	0,07	0,03
Durchschnittliche Aktien im Umlauf (unverwässert)	12.112.870	12.112.870
Durchschnittliche Aktien im Umlauf (verwässert)	12.112.870	12.112.870

Konzern-Kapitalflussrechnung

für den Zeitraum 1. Januar 2008 bis 31. März 2008 nach IFRS

	3-Monatsbericht 01.01.-31.03.08 TEUR	3-Monatsbericht 01.01.-31.03.07 TEUR
CASHFLOW AUS BETRIEBLICHER TÄTIGKEIT		
Konzernergebnis nach Steuern	838	406
Berichtigung des Ergebnisses um zahlungsunwirksame Vorgänge		
Abschreibungen auf immaterielle Vermögenswerte	196	334
Abschreibungen auf Sachanlagen	401	417
Zinserträge	-123	-113
Zinsaufwendungen	396	389
Fremdwährungsgewinne/-verluste	35	13
Sonstige zahlungsunwirksame Erträge/Aufwendungen	159	187
	1.902	1.633
Veränderung des Working Capital		
Veränderung der Vorräte	19	-451
Veränderung der Forderungen aus Lieferungen und Leistungen	802	-7.105
Veränderung der sonstigen Vermögenswerte	-1.005	-1.073
Veränderung der Rückstellungen	-336	-230
Veränderung der Verbindlichkeiten aus Lieferungen und Leistungen	-2.823	-547
Veränderung der sonstigen Verbindlichkeiten	4.234	6.573
	891	-2.833
Gezahlte Zinsen	-12	-22
Gezahlte Ertragssteuern	-3	0
Cashflow aus betrieblicher Tätigkeit	2.778	-1.222
CASHFLOW AUS DER INVESTITIONSTÄTIGKEIT		
Auszahlungen für Investitionen in immaterielle Vermögenswerte	-12	-103
Auszahlungen für Investitionen in Sachanlagen	-403	-325
Auszahlungen für Investitionen in Finanzanlagen	0	-20
Erhaltene Zinsen	123	112
Cashflow aus der Investitionstätigkeit	-292	-336
CASHFLOW AUS DER FINANZIERUNGSTÄTIGKEIT		
Tilgung/Aufnahme von Finanzverbindlichkeiten	-54	146
Einzahlung aus dem Verkauf eigener Anteile	0	0
Auszahlung für den Erwerb eigener Anteile	0	0
Cashflow aus der Finanzierungstätigkeit	-54	146
FINANZMITTELFONDS AM ENDE DER PERIODE		
Zahlungswirksame Veränderung des Finanzmittelfonds	2.432	-1.412
Finanzmittelfonds am Anfang der Periode	18.948	15.340
Finanzmittelfonds am Ende der Periode	21.380	13.928

Entwicklung des Eigenkapitals

für den Zeitraum 1. Januar 2008 bis 31. März 2008 nach IFRS

	Ausgegebene Aktien	Gezeichnetes Kapital	Kapital- rücklage	Gewinn- rücklage	Bilanz- ergebnis	Sonstiges Bilanz- ergebnis	Gesamt
	Stückzahl	TEUR	TEUR	TEUR	TEUR	TEUR	TEUR
Saldo zum 31. Dezember 2006	12.112.870	31.009	31.772	1.181	-35.047	32	28.947
Konzernjahresergebnis					406		406
Währungsumrechnung						13	13
Saldo zum 31. März 2007	12.112.870	31.009	31.772	1.181	-34.641	45	29.366
Saldo zum 31. Dezember 2007	12.112.870	31.009	31.772	1.181	-33.338	95	30.719
Konzernjahresergebnis					838		838
Währungsumrechnung						35	35
Saldo zum 31. März 2008	12.112.870	31.009	31.772	1.181	-32.500	130	31.592

Durch Organmitglieder gehaltene Aktien und Optionen am 31. März 2008

	Aktien	Optionen
Vorstand		
Dr. Harald Schrimpf	66.000	0
Armin Stein	15.000	0
Aufsichtsrat		
Dr. Ralf Becherer	1.268	0
Christian Brunke	5.000	0
Wolfgang Dedner	28.500	0
Barbara Simon	7.890	0
Karsten Trippel	107.500	0
Prof. Dr. Rolf Windmüller	1.120	0

Der Vorstand der PSI AG hat im ersten Quartal 2008 Bezüge von 98 TEUR erhalten.

Da die Aufsichtsratsvergütungen für das laufende Jahr im 4. Quartal gezahlt werden, hat der Aufsichtsrat im ersten Quartal 2008 keine Vergütungen erhalten.

Erläuterungen zum Konzernquartalsabschluss zum 31. März 2008

Die Gesellschaft

1. Geschäftstätigkeit und rechtliche Verhältnisse

Die Geschäftstätigkeit des PSI-Konzerns umfasst die Erstellung und den Vertrieb von Software-Systemen und -Produkten, die spezielle Bedürfnisse und Anforderungen von Kunden erfüllen, die hauptsächlich in folgenden Industrien und Dienstleistungsbereichen tätig sind: Energieversorgung, Produktion, Logistik, Telekommunikation, Sicherheit und Verkehr. Weiterhin erbringt der Konzern Dienstleistungen aller Art auf dem Gebiet der Datenverarbeitung, vertreibt elektronische Geräte und betreibt Datenverarbeitungsanlagen. Der PSI-Konzern ist in die drei Hauptgeschäftsfelder Energiemanagement, Produktionsmanagement und Infrastrukturmanagement gegliedert.

Die Gesellschaft ist - ähnlich wie andere Unternehmen, die in dynamischen Technologiebranchen tätig sind - einer Reihe von Risiken ausgesetzt. Wesentliche Risiken für die Entwicklung des PSI-Konzerns sind dabei die erfolgreiche Produktvermarktung, der Wettbewerb mit größeren Unternehmen, die Fähigkeit, ausreichende finanzielle Mittel für die Finanzierung der zukünftigen Geschäftsentwicklung bereitzustellen und die Kooperation mit strategischen Partnern.

Hauptkunden sind Energieversorgungsunternehmen sowie produzierendes Gewerbe in Deutschland, Europa und Asien. Die wichtigsten Betriebsstätten befinden sich in Berlin, Aschaffenburg, Barsinghausen, Essen, Dortmund, Düsseldorf, Karlsruhe, Hamburg, München und Stuttgart. Die Gesellschaft ist im Prime Standard der Frankfurter Wertpapierbörse notiert.

Der verkürzte Konzern-Zwischenabschluss für den Zeitraum vom 1. Januar 2008 bis 31. März 2008 wurde am 23. April 2008 durch Beschluss der Geschäftsleitung zur Veröffentlichung freigegeben.

Die Erstellung des verkürzten Konzern-Zwischenabschlusses für den Zeitraum vom 1. Januar 2008 bis 31. März 2008 erfolgte in Übereinstimmung mit IAS 34 „Zwischenberichterstattung“. Der verkürzte Konzern-Zwischenabschluss enthält nicht sämtliche für den Abschluss des Geschäftsjahres vorgeschriebenen Erläuterungen und Angaben und sollte im Zusammenhang mit dem Konzernabschluss zum 31. Dezember 2007 gelesen werden.

2. Bilanzierungs- und Bewertungsmethoden

Zu den von der Gesellschaft angewandten Bilanzierungs- und Bewertungsmethoden sowie insbesondere zur Anwendung der International Financial Reporting Standards (IFRS) wird auf den Konzernabschluss für das Geschäftsjahr 2007 verwiesen.

Aus erstmals anzuwendenden Standards oder Interpretationen, die im Vorjahr nicht schon auf freiwilliger Basis angewendet wurden, ergeben sich keine Auswirkungen auf die Vermögens-, Finanz- und Ertragslage.

3. Saisonale Einflüsse auf die Geschäftstätigkeit

Im Rahmen der operativen Geschäftstätigkeit des PSI-Konzerns ergeben sich saisonale Effekte im Rahmen der Vereinnahmung von Wartungserlösen im ersten Quartal des Geschäftsjahres (Abgrenzung der Ergebniseinflüsse der entsprechenden Zahlungseingänge erfolgt über das Geschäftsjahr) sowie deutlich höhere Nachfrage und Projektabrechnungen im vierten Quartal des Geschäftsjahres.

4. Änderungen im Konsolidierungskreis

Gegenüber dem 31. Dezember 2007 ergaben sich keine Änderungen im Konsolidierungskreis.

5. Ausgewählte Einzelpositionen

Zahlungsmittel

	31. März 2008	31. Dezember 2007
	TEUR	TEUR
Guthaben bei Kreditinstituten	13.108	13.754
Festgelder	8.251	5.175
Kassenbestände	21	19
	21.380	18.948

Forderungen aus langfristiger Auftragsfertigung

Forderungen nach der Percentage-of-Completion-Methode entstehen, wenn Umsatzerlöse erfasst wurden, jedoch nach den Vertragsbedingungen noch nicht in Rechnung gestellt werden können. Diese Beträge werden nach verschiedenen Performancekriterien, wie z.B. dem Erreichen von bestimmten Meilensteinen, der Fertigstellung bestimmter Einheiten oder der Fertigstellung des Vertrages realisiert. Der Bilanzposten enthält die unmittelbar zurechenbaren Einzelkosten (Personalkosten und Fremdleistungen) sowie in angemessenem Umfang Gemeinkosten.

Die Forderungen nach der Percentage-of-Completion-Methode enthalten folgende Bestandteile:

	31. März 2008 TEUR	31. Dezember 2007 TEUR
Angefallene Kosten	46.294	40.425
Gewinnanteile	5.902	6.848
Auftrags Erlöse	52.196	47.273
Erhaltene Anzahlungen	28.580	28.143
Forderungen aus langfristiger Auftragsfertigung	23.616	19.130
Verbindlichkeiten aus langfristiger Auftragsfertigung	8.658	6.685

Ertragssteuern

Die wesentlichen Bestandteile des in der Konzern-Gewinn- und Verlustrechnung ausgewiesenen Ertragssteueraufwands setzen sich wie folgt zusammen:

	31. März 2008 TEUR	31. Dezember 2007 TEUR
Tatsächliche Ertragssteuern		
Tatsächlicher Ertragssteueraufwand	-3	-105
Latente Ertragssteuern		
Entstehung und Umkehrung temporärer Differenzen	-159	-902
Ausgewiesener Steueraufwand/-ertrag	-162	-1.007

Segmentberichterstattung

Die Segmentberichterstattung der PSI AG wurde vor dem Hintergrund einer neu strukturierten strategischen Ausrichtung des PSI-Konzerns im Geschäftsjahr 2007 angepasst.

Segmente des PSI-Konzerns:

- **Energiemanagement:** Intelligente Lösungen für Energieversorger der Sparten Strom, Gas, Öl und Wasser. Schwerpunkte sind zuverlässige und wirtschaftliche Lösungen für die Netzführung sowie für Handel und Vertrieb im liberalisierten Energiemarkt.
- **Produktionsmanagement:** Softwareprodukte und Individuallösungen für die Produktionsplanung, besondere Aufgaben der Produktionssteuerung und effiziente Logistik. Schwerpunkte sind die Optimierung des Ressourceneinsatzes und die Erhöhung von Qualität und Wirtschaftlichkeit.
- **Infrastrukturmanagement:** Hochverfügbare leittechnische Lösungen für die Überwachung und den wirtschaftlichen Betrieb von Infrastrukturen in den Bereichen Telekommunikation, Verkehr, Öffentliche Sicherheit, Umwelt- und Katastrophenschutz.

Versicherung der gesetzlichen Vertreter

Nach bestem Wissen versichern wir, dass gemäß den angewandten Grundsätzen ordnungsmäßiger Konzernzwischenberichterstattung der Konzernzwischenabschluss ein den tatsächlichen Verhältnissen entsprechendes Bild der Vermögens-, Finanz- und Ertragslage des Konzerns vermittelt, der Konzernzwischenlagebericht den Geschäftsverlauf einschließlich des Geschäftsergebnisses und der Lage des Konzerns so darstellt, dass ein den tatsächlichen Verhältnissen entsprechendes Bild vermittelt wird und dass die wesentlichen Chancen und Risiken der voraussichtlichen Entwicklung des Konzerns im verbleibenden Geschäftsjahr beschrieben sind.

Konzern-Segmentberichterstattung

für den Zeitraum 1. Januar 2008 bis 31. März 2008 nach IFRS

	Energie- Management		Produktions- Management		Infrastruktur- Management		Überleitung		PSI-Konzern	
	31.03. 2008 TEUR	31.03. 2007 TEUR	31.03. 2008 TEUR	31.03. 2007 TEUR	31.03. 2008 TEUR	31.03. 2007 TEUR	31.03. 2008 TEUR	31.03. 2007 TEUR	31.03. 2008 TEUR	31.03. 2007 TEUR
Umsatzerlöse										
Umsätze mit Fremden	12.163	12.755	11.617	13.413	3.612	6.457	0	0	27.392	32.625
Umsätze mit anderen Segmenten	227	16	419	376	269	720	-915	-1.112	0	0
Umsätze gesamt	12.390	12.771	12.036	13.789	3.881	7.177	-915	-1.112	27.392	32.625
Sonstige betriebliche Erträge	1.361	1.059	1.066	697	187	186	-1.337	-1.436	1.277	506
Bestandsveränderungen	0	0	14	11	5	0	0	0	19	11
Aufwand für bezogene Leistungen	-790	-952	-1.214	-1.659	-609	-596	360	835	-2.253	-2.372
Aufwand für bezogene Waren	-1.197	-1.253	-341	-327	-460	-2.102	322	-4	-1.676	-3.686
Personalaufwand	-7.805	-7.807	-7.780	-8.002	-1.884	-2.564	-79	9	-17.548	-18.364
Abschreibungen	-337	-359	-197	-236	-72	-187	-5	3	-611	-779
Sonstige betriebliche Aufwendungen	-2.767	-2.667	-3.195	-4.125	-953	-1.831	1.588	1.545	-5.327	-7.078
Betriebsergebnis vor Zinsen, Steuern und Abschreibungen	1.192	1.151	586	384	167	270	-61	-163	1.884	1.642
Betriebsergebnis	855	792	389	148	95	83	-66	-160	1.273	863
Finanzergebnis	-184	-109	-130	-105	41	-64	0	2	-273	-276
Ergebnis vor Steuern	671	683	259	43	136	19	-66	-158	1.000	587
Segmentvermögen	40.136	41.927	35.852	33.819	11.339	12.477	2.015	-951	89.342	87.272
Segmentschulden	18.104	18.033	23.744	23.912	10.210	11.682	6.552	6.100	58.610	59.727
Segmentinvestitionen	163	185	182	129	33	45	37	89	415	448

Finanzkalender

13. März 2008	Veröffentlichung des Jahresergebnisses 2007
13. März 2008	Analystenkonferenz
24. April 2008	Bericht zum 1. Quartal 2008
25. April 2008	Hauptversammlung
29. Juli 2008	Bericht zum 1. Halbjahr 2008
28. Oktober 2008	Bericht zum 3. Quartal 2008
November 2008	Analystenpräsentation, Deutsches Eigenkapitalforum

Ihr Investor Relations-Ansprechpartner:

Karsten Pierschke


Telefon: +49 30 2801-2727

Fax: +49 30 2801-1000

E-Mail: kpierschke@psi.de

Gern nehmen wir Sie in unseren Verteiler für Aktionärsinformationen auf und schicken Ihnen auf Wunsch weiteres Informationsmaterial.

Aktuelle Informationen erhalten Sie auch unter www.psi.de/ir



PSI Aktiengesellschaft für
Produkte und Systeme der
Informationstechnologie

Dircksenstraße 42-44
10178 Berlin
Deutschland
Telefon: +49 30 2801-0
Fax: +49 30 2801-1000
ir@psi.de
www.psi.de

PSI 